



प्रदेश सरकार  
स्वास्थ्य मन्त्रालय  
बागमती प्रदेश  
हेटौंडा, मकवानपुर, नेपाल

नोभल कोरोना भाइरस (कोभिड-१९) सम्बन्धी दैनिक प्रतिवेदन

मिति: २०७८/०६/०२ (बेलुका ५:०० बजे)

❖ कोभिड सम्बन्धी समग्र जानकारी:

हाल सम्म नेपालमा ८७२८०० जना कोभिड-१९ बाट संक्रमित भएकोमा ९३.९० प्रतिशत निको भएको र करिब १.५ प्रतिशतको निधन भएको छ। बागमती प्रदेशमा हाल सम्म ४२८५७१ जना संक्रमित भएकोमा ९६.७३ प्रतिशत निको भएको र १.०२ प्रतिशतको निधन भएको छ। यस प्रदेशमा बिगत २४ घन्टामा गरिएको कोरोनाको परिक्षणमा ६.५४ प्रतिशत पोजिटिभ देखिएको छ।

कोभिड सम्बन्धी समग्र जानकारी:

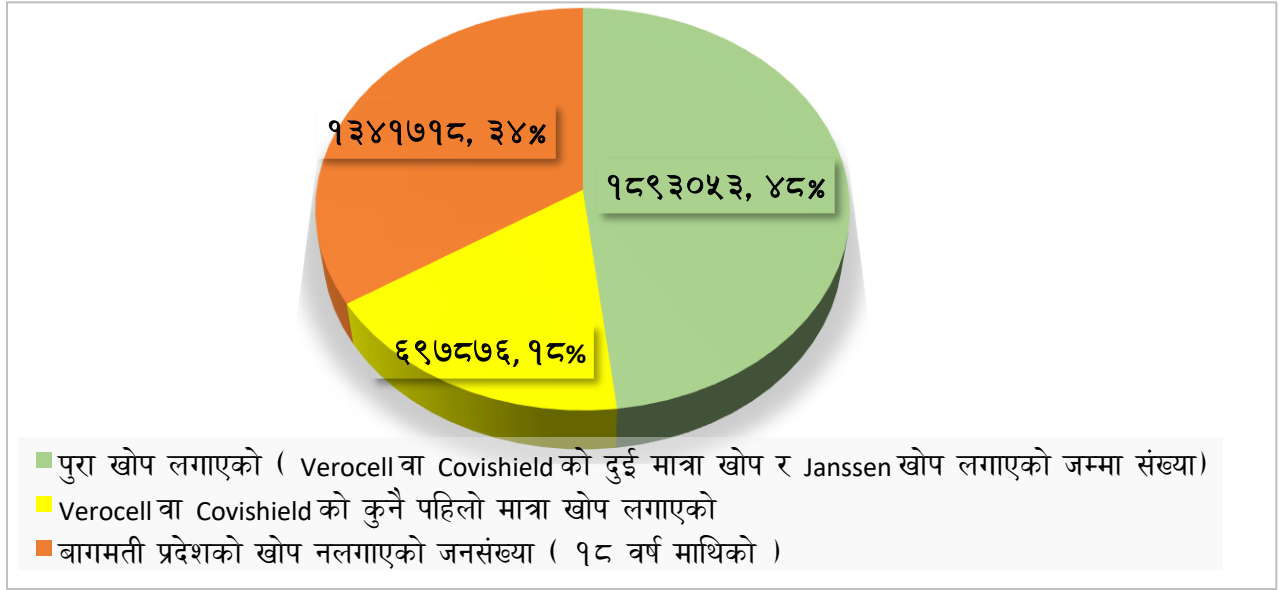
	जम्मा परिक्षण	जम्मा संक्रमित	जम्मा निको भएको	जम्मा मृत्यु
नेपाल	४६२०७९०	८७२८०० (१८.८९%)	७४७८०० (९३.९०%)	११०२८ (१.५०%)
बागमती	२५७८५९२	४२८५७१ (१६.६२%)	४१४५६३ (९६.७३%)	४३९२ (१.०२%)

कोभिड सम्बन्धी २४ घण्टाको समग्र जानकारी:

	जम्मा परिक्षण	जम्मा संक्रमित	जम्मा निको भएको	जम्मा मृत्यु
नेपाल	११३५८	१०६६	१२३४	१६
बागमती	७१४२	४६७ (६.५४%)	६२२	४

श्रोत: स्वास्थ्य तथा जनसंख्या मन्त्रालय मिडिया ब्रिफिङ, स्वास्थ्य आपतकालिन कार्य संचालन केन्द्र र प्रादेशिक स्वास्थ्य आपतकालिन कार्य संचालन केन्द्र र जिल्ला स्वास्थ्य कार्यालयबाट प्राप्त जानकारी अनुसार, सामाजिक विकास मन्त्रालय, बागमती प्रदेश «CCMC, नेपाली शैली द्वारा कोभिड-१९ को शव व्यवस्थापन तथ्यांकको आधारमा कोभिड-१९ बाट मृत्यु भएकाहरूको थप संख्या (२०७८/०६/०२)

❖ बागमती प्रदेशमा हाल सम्म पहिलो मात्रा , पुरा मात्रा र खोप नलगाएको १८ बर्ष माथिका जनसंख्याको विवरण:



श्रोत: खोप सम्बन्धित जानकारी : HMIS पोर्टल, जनसंख्या : CBS २०११, स्वास्थ्य आपतकालिन कार्य संचालन केन्द्र र प्रादेशिक स्वास्थ्य आपतकालिन कार्य संचालन केन्द्रबाट प्राप्त जानकारी अनुसार बाट प्राप्त आजको अन्तिम अभिलेख (२०७८/०६/०२)

❖ बागमती प्रदेशमा हाल सम्म भएका खोप अभियानको बिस्तृत विवरण:

जिल्ला	Covishield			Vero Cell			Janssen १८ बर्षमाथि
	पहिलो डोज	दोश्रो डोज	दोश्रो डोज कभरेज %	पहिलो डोज	दोश्रो डोज	दोश्रो डोज कभरेज %	
काठमाडौं	२६१७३५	१३९०७१	५३.१३	८३६४६९	६०४२८७	७२.२४	१५६०२५
ललितपुर	४१४०६	३२२३३	७७.८५	२२२८३५	१५६८९७	७०.४१	३३२४१
भक्तपुर	२१९९७	१६४८८	७४.९६	१३२८३८	११९९११	९०.२७	१९६८९
रसुवा	६७६३	३०७०	४५.३९	१८३२५	१६१५६	८८.१६	२०००
नुवाकोट	२७९७४	१८७८५	६७.१५	३२०११	३२३९०	१०१.१८	११७८३
धादिगा	२४४४१	१२७१०	५२.००	२६९६१	२४७०९	९१.६५	१५२०८
चितवन	५२४९३	३६२१२	६८.९८	१४५४६१	७९३३७	५४.५४	३६५३७
सिन्धुली	११९३९	६३१२	५२.८७	१८४२३	१४९२८	८१.०३	११०९७
मकवानपुर	२२७५१	१००६०	४४.२२	३३२९०	१४३०४	४२.९७	५९२३
रामेछाप	१८०३२	३०३३४	१६८.२२	२८१७६	२३९९८	८५.१७	१७०२४
दोलखा	१२३०९	८५५४	६९.४९	१९८१७	१८४४६	९३.०८	५३२५
काभ्रेपलान्चोक	३२६२४	२११९३	६४.९६	११३२४७	६४५११	५६.९६	२१६३९
सिन्धुपाल्चोक	३७९८३	१२१२९	३१.९३	४३२१५	२८६१४	६६.२१	११९२३
<b>जम्मा</b>	<b>५७२४४७</b>	<b>३४७१५१</b>	<b>६०.६४</b>	<b>१६७१०६८</b>	<b>११९८४८८</b>	<b>७१.७२</b>	<b>३४७४१४</b>

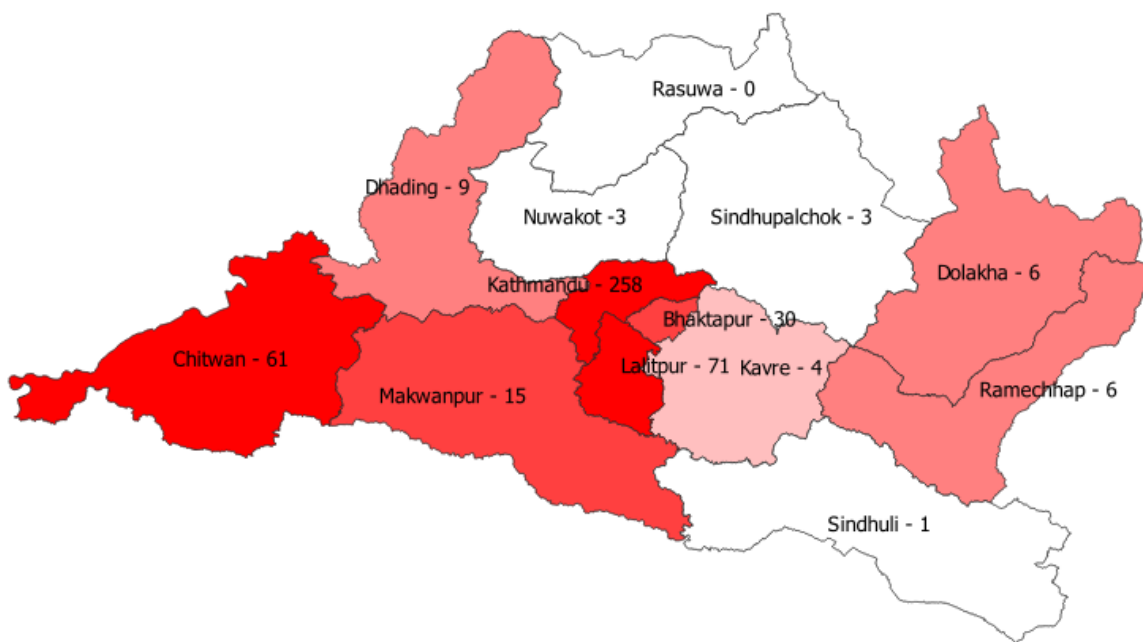
श्रोत: HMIS पोर्टल , स्वास्थ्य आपतकालिन कार्य संचालन केन्द्र र प्रादेशिक स्वास्थ्य आपतकालिन कार्य संचालन केन्द्रबाट प्राप्त जानकारी अनुसार बाट प्राप्त आजको अन्तिम अभिलेख (२०७८/०६/०२)



काठमाण्डौ	१४७११७८	२४१५५३	२४३	३४८५१	५५६१	१५	२५८
ललितपुर	५६५१५४	४७४८१	६६	११०३९	१८९४	५	७१
भक्तपुर	५३५६३	२८६५७	२७	१०७३४	११०१	३	३०
रसुवा	३६७३	११५६	०	१८९७	६१३	०	०
नुवाकोट	२६४५८	८२४०	३	५६०४	१६५५	०	३
धादिङ	७८३५	७१९४	५	१०४०७	२८८७	४	९
चितवन	१५३२६७	२४६१०	५१	१०७५२	३५१९	१०	६१
सिन्धुली	४६७४	३२२९	०	३८३३	११७४	१	१
मकवानपुर	५१९४४	१२९७६	१३	१६२५०	३९६७	२	१५
रामेछाप	३४६१	२८४०	६	५४६३	१७६५	०	६
दोलखा	७४९६	३४५१	६	३५९४	१०२३	०	६
काभ्रेपलान्चोक	९८९९६	१३२१०	०	६५३४	१७६८	४	४
सिन्धुपाल्चोक	७५८५	६४११	०	२३६९	७२४	३	३
जम्मा	२४५५२८४	४०१००८	४२०	१२३३०८	२७५६३	४७	४६७

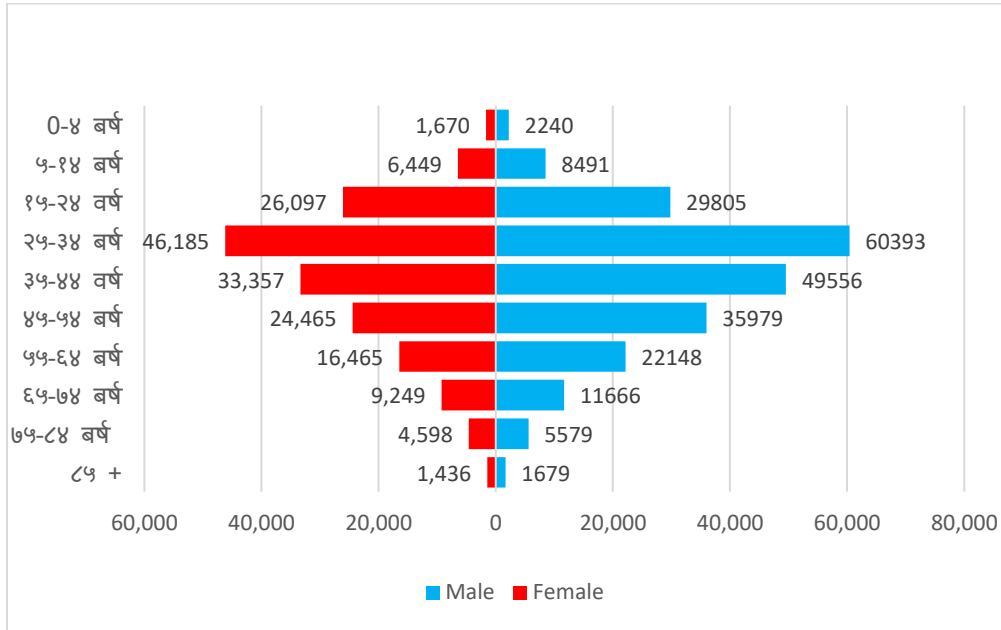
श्रोत: EDCCD, स्वास्थ्य आपतकालिन कार्य संचालन केन्द्र र प्रादेशिक स्वास्थ्य आपतकालिन कार्य संचालन केन्द्रबाट प्राप्त जानकारी अनुसार र अन्य विवरण सम्बन्धित जिल्लाबाट प्राप्त आबको अन्तिम अभिलेख (२०७८/०६/०२)

❖ जिल्ला अनुसार गत २४ घण्टामा कोभिड-१९को नयाँ संक्रमितको संख्या:



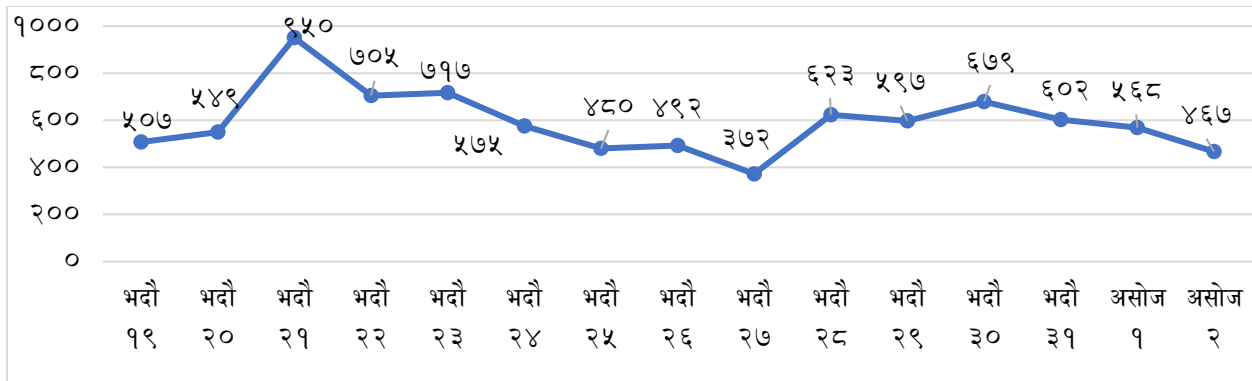
श्रोत: EDCCD, स्वास्थ्य आपतकालिन कार्य संचालन केन्द्र र प्रादेशिक स्वास्थ्य आपतकालिन कार्य संचालन केन्द्रबाट प्राप्त जानकारी अनुसार र अन्य विवरण सम्बन्धित जिल्लाबाट प्राप्त आबको अन्तिम अभिलेख (२०७८/०६/०२)

❖ लिङ्ग र उमेर समूह अनुसार RT-PCR पोजिटिभ कोभिड-१९ बिरामीको विवरण:



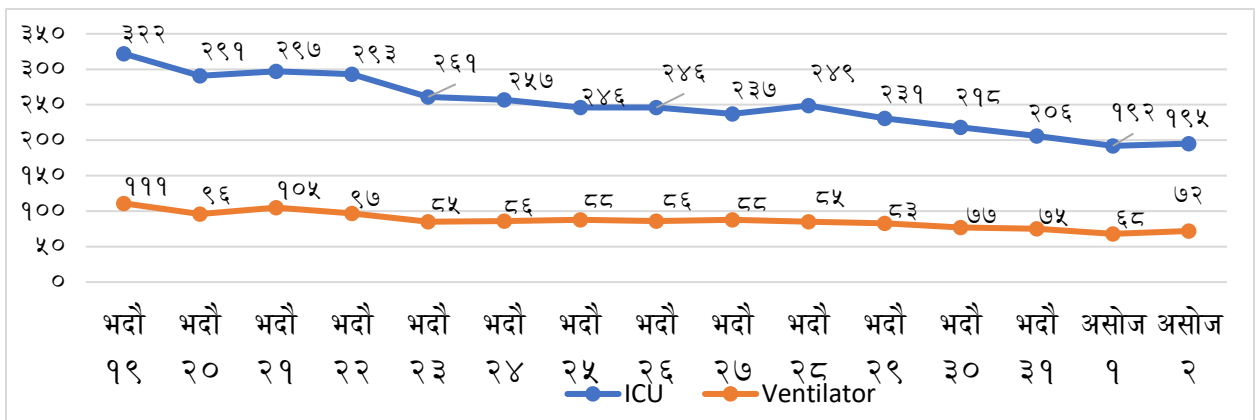
स्रोत: स्वास्थ्य आपतकालिन कार्य संचालन केन्द्र र प्रादेशिक स्वास्थ्य आपतकालिन कार्य संचालन केन्द्रबाट प्राप्त जानकारी अनुसार प्राप्त आजको अन्तिम अभिलेख (२०७८/०६/०२)

❖ गत दुइ हप्ताको कोभिड-१९ संक्रमितहरूको लहर:



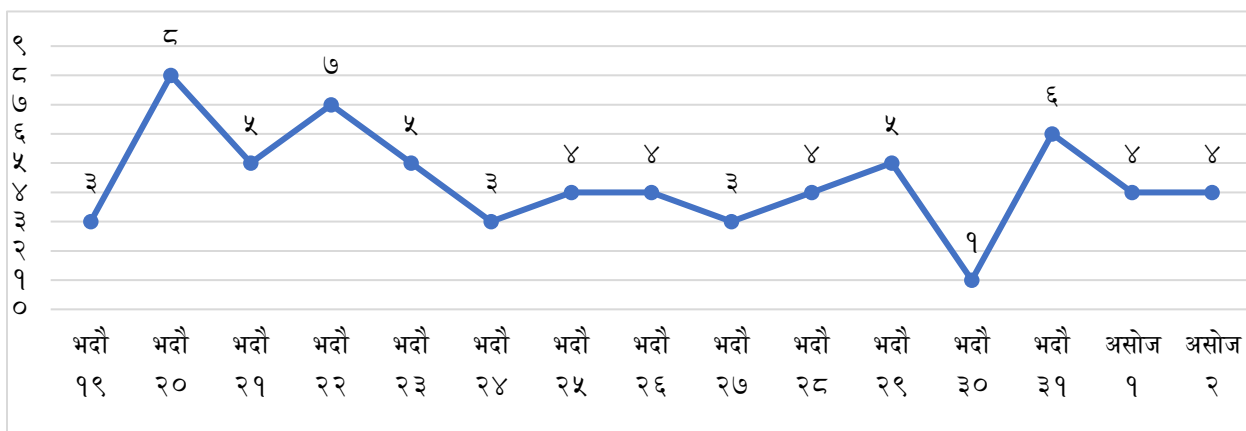
स्रोत: स्वास्थ्य आपतकालिन कार्य संचालन केन्द्र र प्रादेशिक स्वास्थ्य आपतकालिन कार्य संचालन केन्द्रबाट प्राप्त जानकारी अनुसार प्राप्त आजको अन्तिम अभिलेख (२०७८/०६/०२)

❖ गत दुइ हप्ताको ICU र Ventilator मा उपचाररतको संख्या:



स्रोत: स्वास्थ्य आपतकालिन कार्य संचालन केन्द्र र प्रादेशिक स्वास्थ्य आपतकालिन कार्य संचालन केन्द्रबाट प्राप्त जानकारी अनुसार प्राप्त आजको अन्तिम अभिलेख (२०७८/०६/०२)

❖ गत दुइ हप्ताको कोभिड-१९ बाट निधनहुनेहरुको लहर:



श्रोत: स्वास्थ्य आपतकालिन कार्य संचालन केन्द्र र प्रादेशिक स्वास्थ्य आपतकालिन कार्य संचालन केन्द्रबाट प्राप्त जानकारी अनुसार प्राप्त बाजको अन्तिम अभिलेख (२०७८/०६/०२)

❖ संक्रमितको खोजी र फलो-अप कार्य:

सम्बन्धित जिल्लाको स्वास्थ्य कार्यालय, स्थानीय महानगरपालिका, उपमहानगरपालिका, नगरपालिका, गाउँपालिका, स्थानीय स्वास्थ्य संस्था एवम् अस्पतालहरु मार्फत सम्पर्कमा आएका व्यक्तिको खोजी, सम्पर्कितहरुको फलो-अप र अन्य व्यवस्थापन (काठमाण्डौ, भक्तपुर र ललितपुरको हकमा इपिडेमियोलोजी तथा रोग नियन्त्रण महाशाखाको समेत समन्वयमा) कार्य भईरहेको छ।

❖ कोभिड-१९ बारे थप जानकारीको लागि निम्न उल्लेखित वेबपेज हेर्न हार्दिक अनुरोध छ:

सामाजिक विकास मन्त्रालय, बागमती प्रदेश:	<a href="http://mosd.p3.gov.np/">http://mosd.p3.gov.np/</a>
स्वास्थ्य तथा जनसंख्या मन्त्रालय:	<a href="https://covid19.mohp.gov.np/#/">https://covid19.mohp.gov.np/#/</a>
नेपाल सरकार गृह मन्त्रालय:	<a href="https://covid19.ndrrma.gov.np/">https://covid19.ndrrma.gov.np/</a>
कोभिड-१९ संकट ब्यबस्थापन केन्द्र:	<a href="http://ccmc.gov.np">ccmc.gov.np</a>
इपिडेमियोलोजी तथा रोग नियन्त्रण महाशाखा:	<a href="http://www.edcd.gov.np/news/covid-19-situation-updates">http://www.edcd.gov.np/news/covid-19-situation-updates</a>
विश्व स्वास्थ्य संगठन / नेपाल:	<a href="https://www.who.int/nepal">https://www.who.int/nepal</a>

❖ कोभिड-१९का लक्षण भएका व्यक्तिहरुले सोधपुछका लागि हटलाइन ११५८, ११३३ वा मोबाइल नम्बर ९८५१२५५८३९मा सम्पर्क गर्नुहुन अनुरोध छ।

**अन्त्यमा सदाझैँ यहाँहरुको अमूल्य सुझाव र सहयोगको अपेक्षा गर्दछौँ ।**

**धन्यवाद!**

**डा. पुरुषोत्तम राज सेढाई, प्रवक्ता**